

# INDICADORES MAYO 2026

## ANÁLISIS DEL MES

Turismo y restauración se anota un nuevo crecimiento este mes, con una subida del 23% a las puertas de la temporada estival. La cercanía de la campaña de rebajas y el aumento de la actividad comercial se reflejan en el dinamismo de atención al cliente (+28 vs. abril) y, sobre todo, de compras, logística y almacén (+56%). La categoría está cada vez más cerca de convertirse en la primera por volumen de vacantes, con más de 42.300 en mayo y casi 137.000 en el acumulado anual.

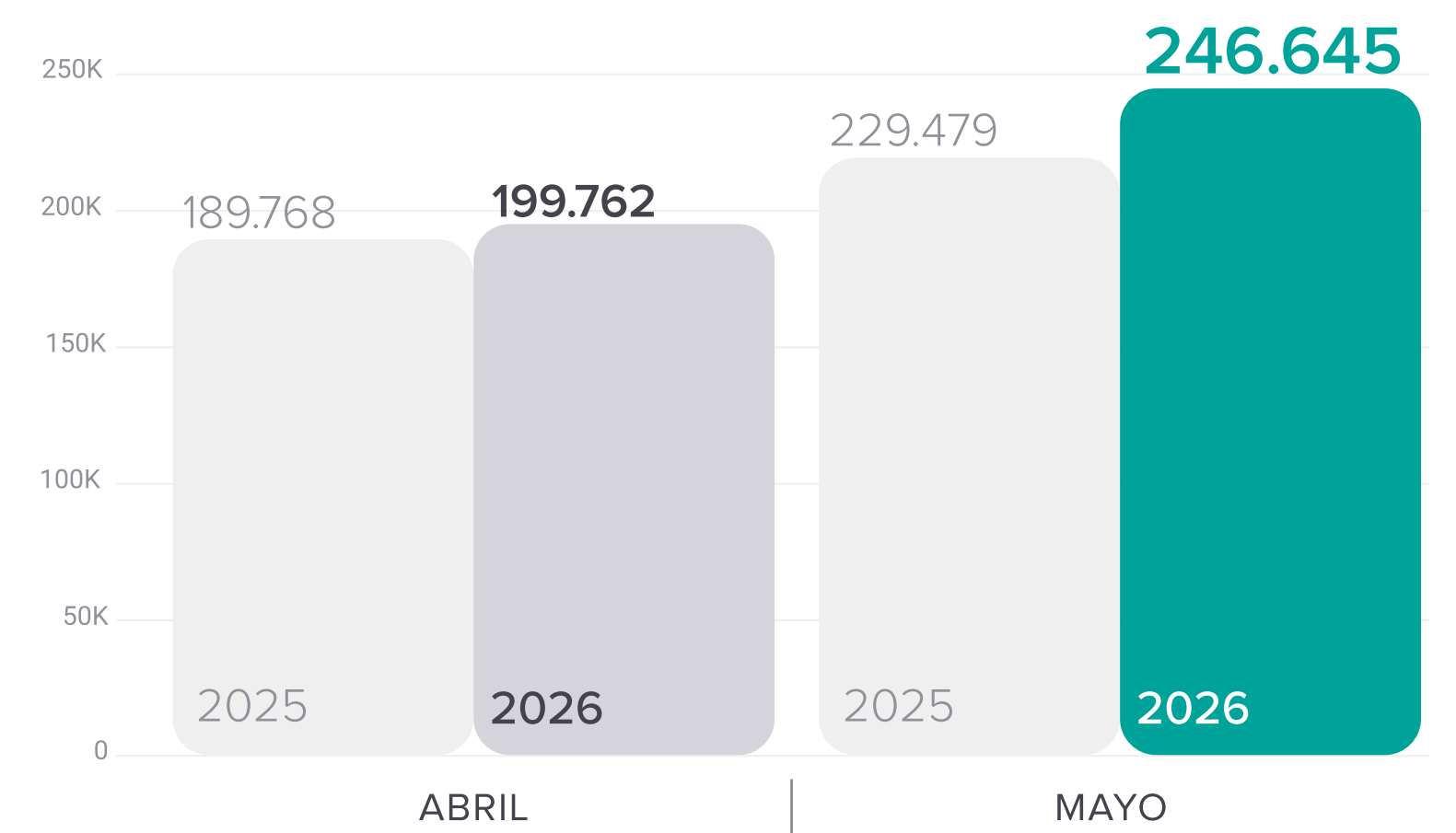
## VACANTES

Vacantes de empleo en mayo

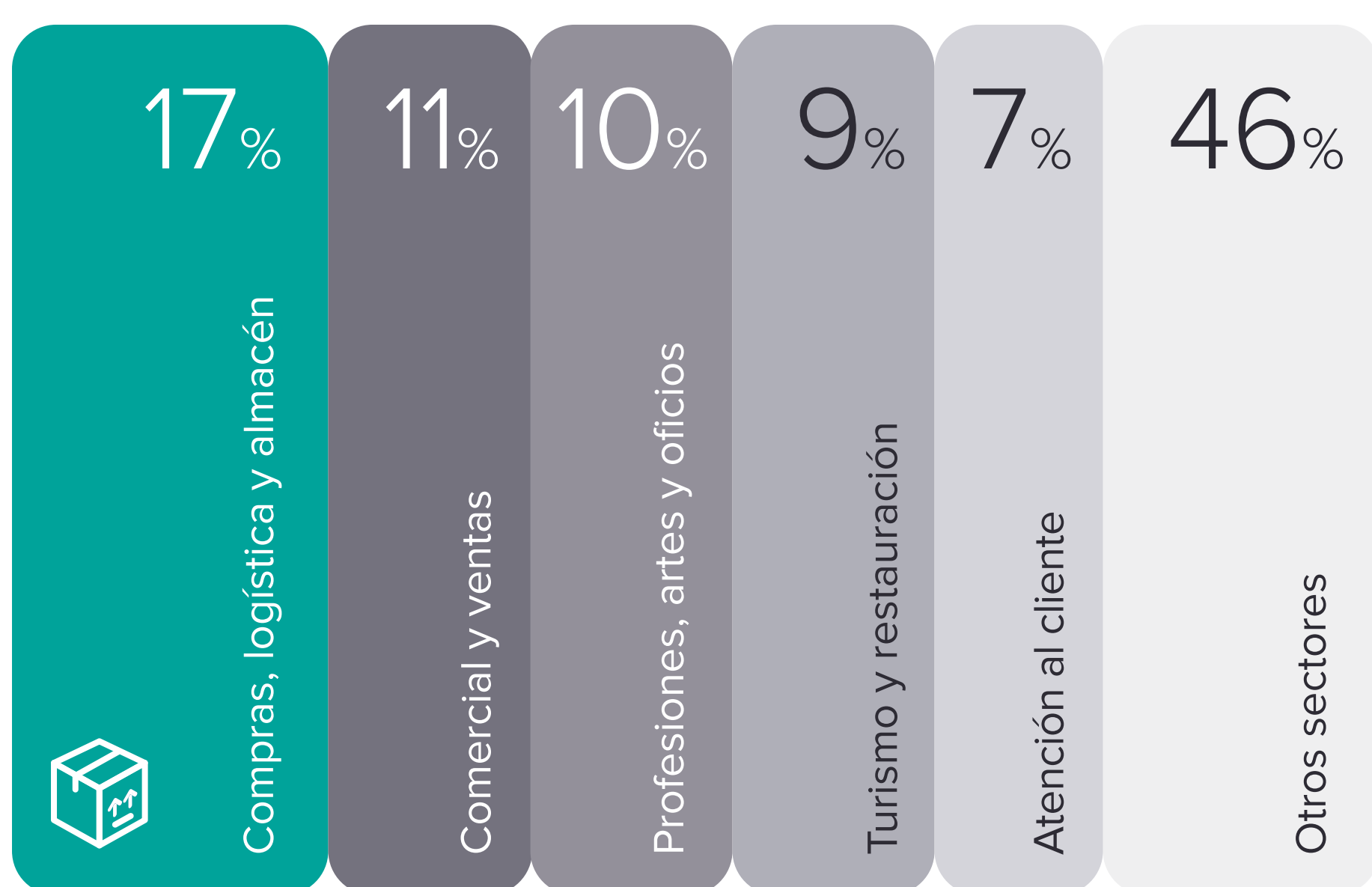
246.645



El número de puestos ofertados crece notablemente vs. abril (+23%) y de forma más moderada respecto a hace un año (+7%).



## SECTORES PRINCIPALES



### TURISMO Y RESTAURACIÓN

23.426 vacantes (+23% vs. abril, +7% interanual).

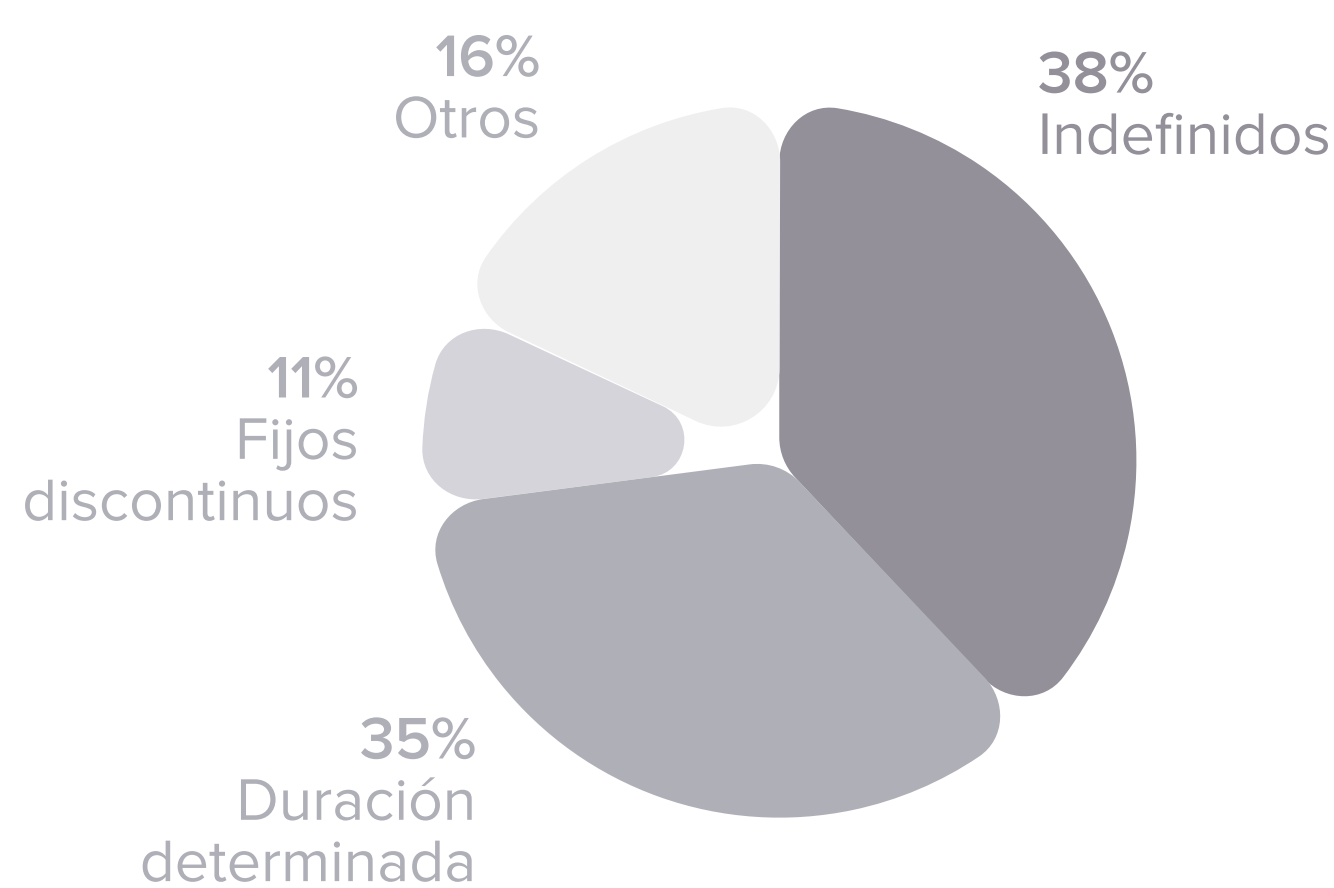
En la antesala de la temporada alta para el sector, suma 4.361 vacantes en un mes.

Interanualmente crece en casi 1.600 puestos de trabajo ofertados y en lo que llevamos de año se acerca a los 92.000.

### PUESTOS MÁS DEMANDADOS EN TURISMO Y RESTAURACIÓN

1. Camarero/a
2. Cocinero/a
3. Camarero/a de pisos
4. Ayudante de cocina
5. Barman

## TIPO DE CONTRATO

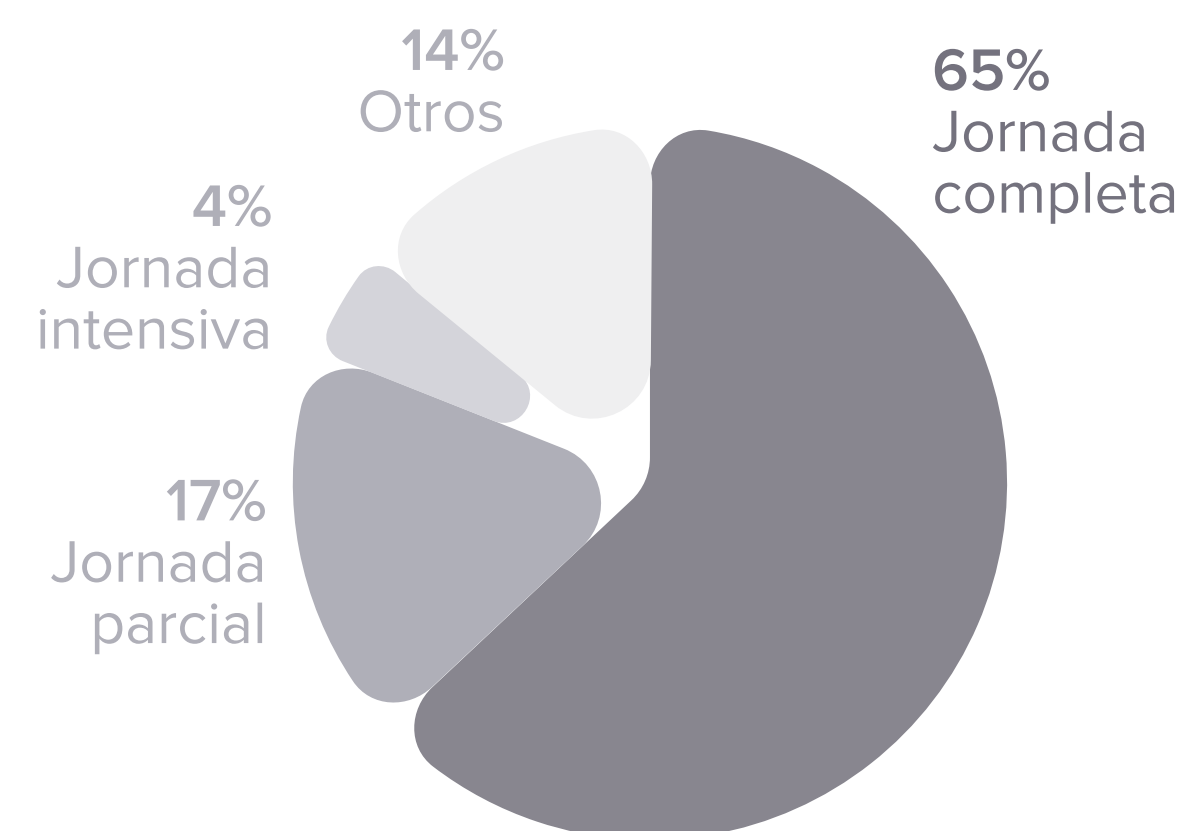


→ El 38% de los puestos ofertados son indefinidos.

→ Este mes crecen de forma destacada el contrato de duración determinada (+41%) y el fijo discontinuo (28%).

→ El fijo discontinuo supone el 29% en turismo y restauración.

## TIPO DE JORNADA

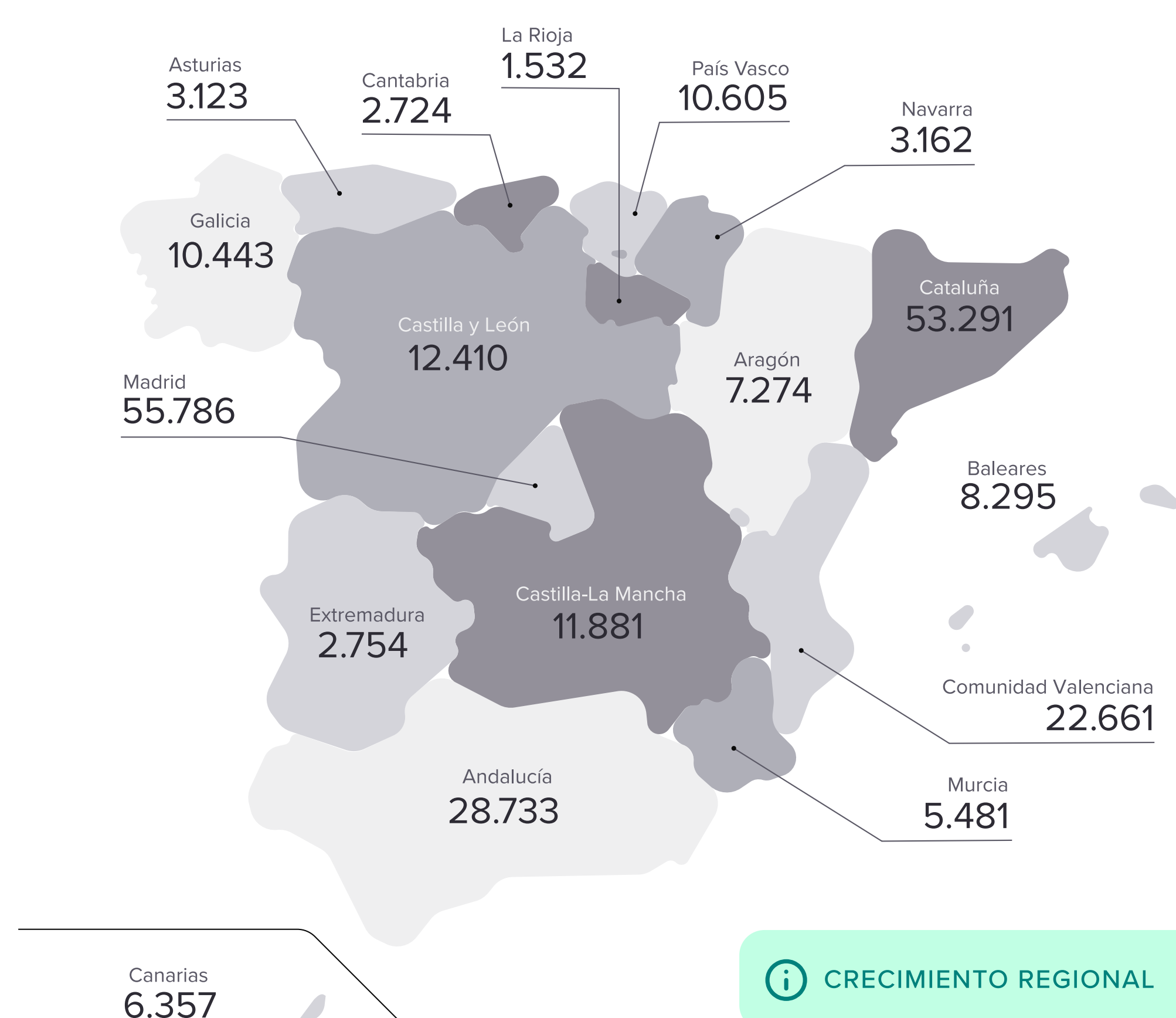


→ El 65% de los puestos ofrecen jornada laboral completa.

→ Respecto a abril aumenta un 24% y vs. mayo de 2025 sube un 10%.

→ En turismo y restauración representa el 55%, mientras que la parcial supone el 27%.

## DISTRIBUCIÓN DE LAS VACANTES POR COMUNIDADES AUTÓNOMAS | MAYO



### CRECIMIENTO REGIONAL

Todas las comunidades registran datos positivos a nivel mensual; interanualmente solo descienden Canarias, Comunidad Valenciana y Galicia.

| Comunidad autónoma   | Variación intermensual | Variación interanual |
|----------------------|------------------------|----------------------|
| Andalucía            | 25,26%                 | 3,20%                |
| Aragón               | 36,24%                 | 28,20%               |
| Asturias             | 34,50%                 | 9,43%                |
| Canarias             | 8,20%                  | -2,96%               |
| Cantabria            | 31,47%                 | 32,10%               |
| Castilla - La Mancha | 50,47%                 | 21,82%               |
| Castilla y León      | 38,15%                 | 8,22%                |
| Cataluña             | 22,94%                 | 12,56%               |
| Comunidad Valenciana | 13,52%                 | -5,35%               |
| Extremadura          | 9,42%                  | 11,09%               |
| Galicia              | 18,72%                 | -2,14%               |
| Islas Baleares       | 17,79%                 | 20,01%               |
| La Rioja             | 36,79%                 | 15,02%               |
| Madrid               | 21,92%                 | 3,63%                |
| Murcia               | 4,54%                  | 22,23%               |
| Navarra              | 25,73%                 | 21,38%               |
| País Vasco           | 34,58%                 | 11,05%               |
| <b>TOTAL GENERAL</b> | <b>23%</b>             | <b>7%</b>            |